

No.1 古代世界A

【 人類の起こり 】

- ・約700万年前 … 猿人 (アフリカ) →直立歩行
→道具を使用

(約260万年前、氷河時代が始まる)

↳ 打製石器

- ・約200万年前 … 原人 → 火・言葉を使用

- ・約20万年前 … 新人 (ホモ・サピエンス)
(現代人の直接の祖先)

旧石器時代

- ・ 打製石器 を使用
- ・ 狩猟、採集
- ・ 不安定な移動生活

約1万年前

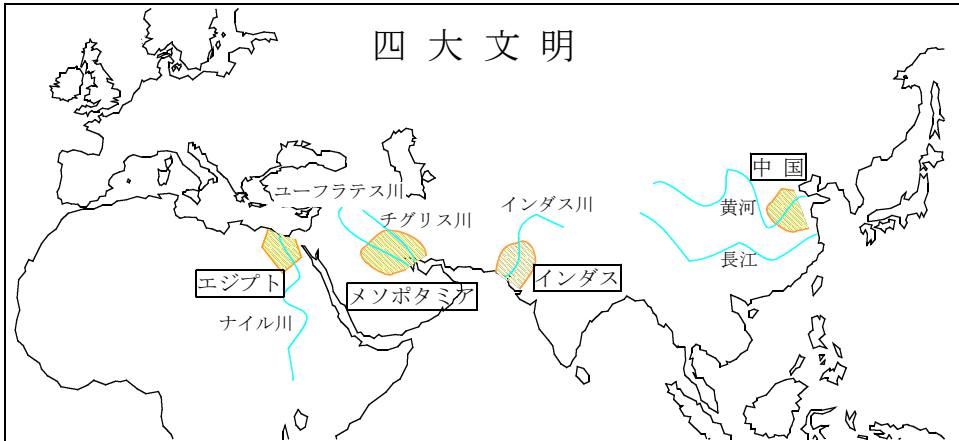
新石器時代

- ・ 磨製石器 を使用
- ・ 農耕・牧畜
- ・ 土器の使用
- ・ 安定した定住生活

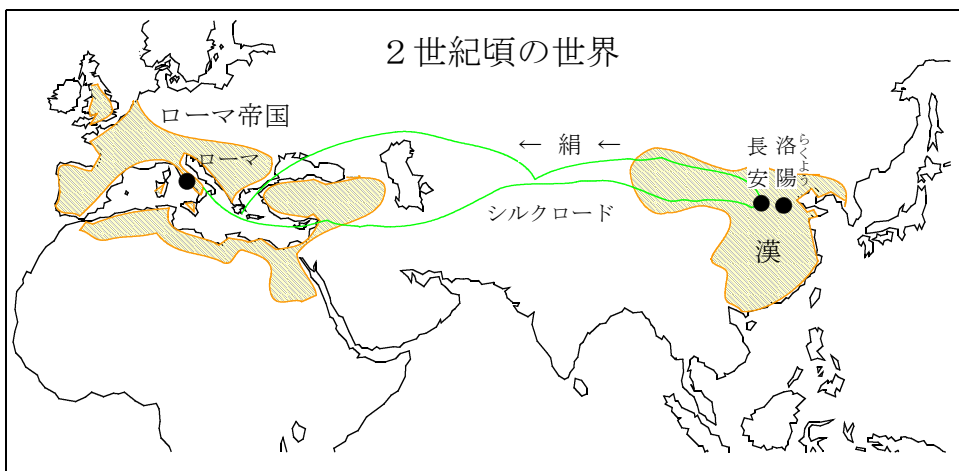
【 農耕・牧畜 】

氷河時代が終わった 1万年前頃から、人々は野生動物を飼いならし、麦などを栽培するようになった。そのため、共同生活が始まった。

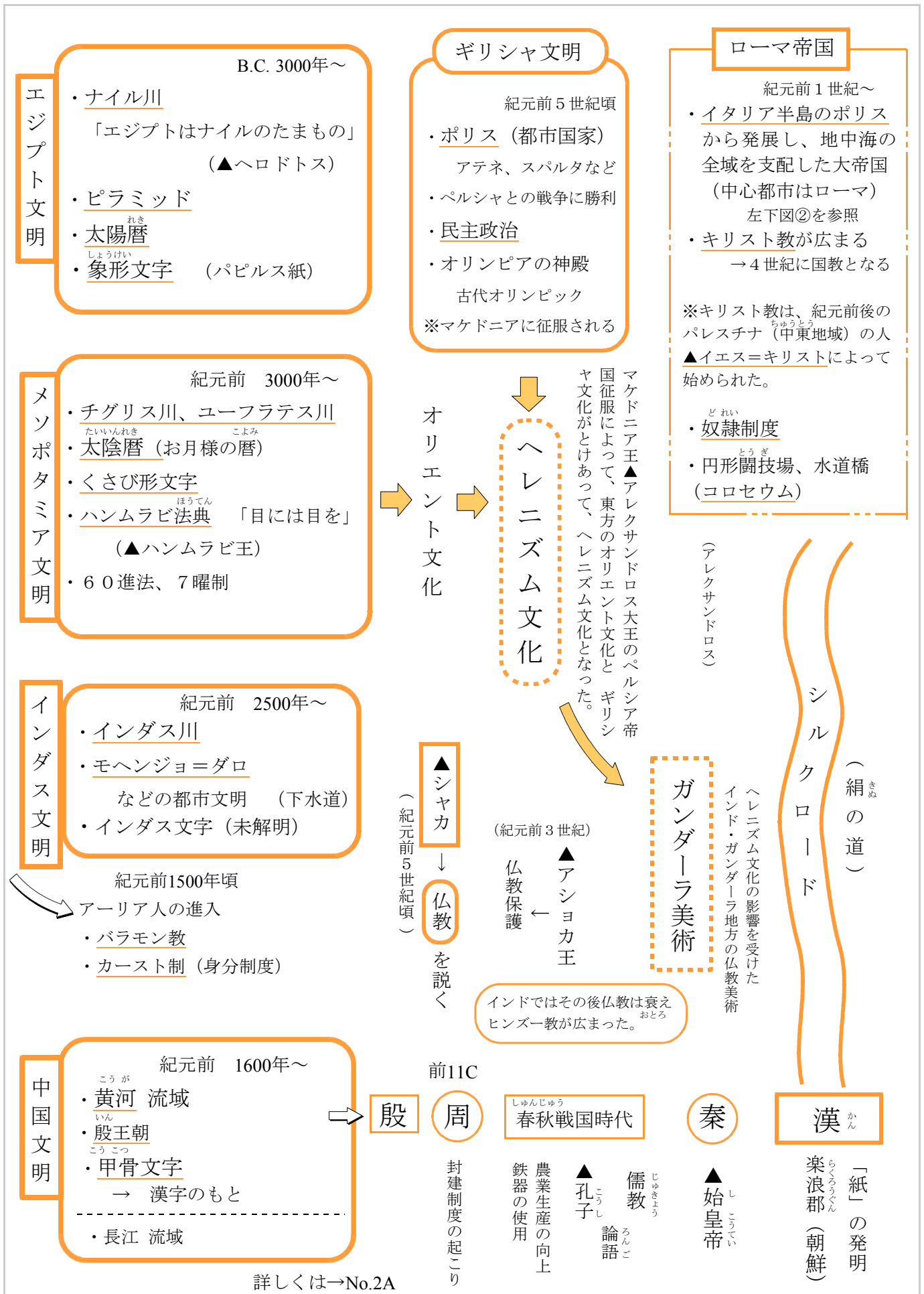
【 文明の始まり 】



古代文明が起こった場所は、いずれも 乾燥地帯 にあって、雨が少ない代わりに、大河が流れているため、水が得やすい地帯である。しかも 暖かい地帯 である。



この当時、絹 (きぬ) は漢 (中国) でしか、生産されなかったため、非常に貴重なものだった。



歴史プリント・学習法

歴史の復習を始める前に次のものを用意してください。

- ・教科書
- ・歴史プリント
- ・問題集

【勉強の進め方】

大まかにいうと次のように進むことになります。

1. 教科書を時代区分ごとに1～2回音読する（大まかな流れをつかむ）
 2. 歴史プリントを15分間で、3回以上読む（記憶する）
 3. 問題集をやって、覚えているかどうか確認する。（確認する）
- 1つの時代が終わったら、次の時代区分について、上の1～3を繰り返します。

ではやってみましょう。教科書と歴史プリント、問題集をそろえてください。
最初の時代区分は「古代世界」です。

1. 教科書を読む。
教科書で、猿人とかクロマニヨン人とか出てくる単元から、4大文明、ギリシャローマあたりまでの範囲を、ゆっくり音読してください。
2. プリントのNo.1 「古代世界A」「古代世界B」を開いて、A→Bの順に最低3回読みます。黙読よりも小さな声で読む方が効果的です。これを15分間集中してやります。
3. 15分たったら、問題集を出し、古代世界の問題をやってみます。出来なかったところは、プリントで確認してください。プリントに書いてあるか、書いてなければ教科書には書いてあるか？探してください。どちらかに書いてあれば覚えてください。プリントにも教科書にも書いてなければ、入試には多分できません。

※プリントには、必要に応じて、自分で書き込みをして構いません。

※1, 2年生の定期試験の勉強法も基本的には同じです。

1. 教科書を音読する
2. プリントを3回以上読んで記憶する。
3. 問題集をやる

これを何日も（1週間～10日間）繰り返すだけです。

- 歴史プリントの後半（江戸時代～現代）は有料教材となります。必要な方はホームページからメールでお申し込み下さい。

<http://otasuke.boy.jp>

【注意事項・その他】

- ◎ このプリント冊子の複製はご遠慮下さい。
- ◎ もし、タイプミス、年号の間違い等お気づきの点がございましたら、ぜひメールでお知らせ下さい。

Mail Address : keishukan@bridge.ocn.ne.jp.